




Verdeleromkastingen

- 140 mm diep
- 220 mm diep



Toepassing

In situaties waar de mogelijkheden niet voorhanden zijn om leidingverdelers en vloerverwarmings-units uit het zicht te monteren, kan met behulp van de PenTec verdeleromkasting zowel de leidingverdelers als de vloerverwarmingsunit esthetisch verantwoord worden geplaatst. Door de eenvoudige (maar solide!) constructie van de omkasting, blijft de verdeler gemakkelijk bereikbaar.

Sierkast 500


Gemaakt van verzinkt en hoogglans gelakt plaatstaal: kleur wit (RAL 9008). Het plaatstaal is voorzien van een afneembare folie ter bescherming van de omkasting tijdens de plaatsing. Aan beide zijden is de kast voorzien van ABS kunststof zijpanelen. Deze panelen zijn voorzien van verborgen uitbreekopeningen voor eventueel uitgaand leidingwerk. Het op maat knippen of zagen is derhalve niet meer nodig.

Productverklaring


- hoogte: 500 mm (alle types)
- diepte: 140 mm of 220 mm
- breedte:
 - 350 mm (leidingverdelers 2- t/m 4-groeps)
 - 550 mm (leidingverdelers 5- t/m 8-groeps)
 - 800 mm (leidingverdelers 9- t/m 12-groeps)

De omkastingen worden per stuk verpakt. Het complete pakket bevat

- 1x stalen mantel
- 2x kunststof zijpanelen
- 2x kunststof afdekkapjes
- 1x muurstrip



Sierkast 140 mm diep



Sierkast 220 mm diep

Volumereductie

De verdeleromkastingen worden per stuk verpakt; de kans op beschadiging is daardoor minimaal. De verpakkingwijze maakt het mogelijk om de omkastingen 'genest' op een pallet te verpakken.

Het totale volume wordt daarmee met circa 70% gereduceerd.

Op een europallet (110 cm hoog) worden gemiddeld circa 75 omkastingen verpakt. Efficiëntie tijdens transport en opslag in het magazijn resulteert in kostenbesparingen bij groothandel en installateur!

Montage


De zijpanelen kunnen ter plekke in de stalen mantel worden geklikt (geen gereedschap nodig!).

Montage met muurstrip


- bevestig de muurstrip op de juiste hoogte aan de muur
- door het eigen gewicht van de omkasting zakt deze vanzelf in de bevestiging

Montage met verdeler vloer/muur console



- bevestig de console op de betonvloer, of, indien aanwezig, op de achterwand (muur)



Plaatsing op ruwe betonvloer



Afdekvloer aangebracht



Sierkast geplaatst: 140 mm of 220 mm

De console is voorzien van vaste ophangpunten voor de bevestiging van de leidingverdeler (verdeler zelf hangt altijd op de juiste hoogte). Aan de bovenzijde is de console voorzien van ophangstrippen voor de bevestiging van de omkasting. De omkasting zakt door het eigen gewicht automatisch in de bevestiging.



De vloerconsole is bovendien voorzien van een buisgeleiding die ervoor zorgt dat verwarmingsbuizen compact en verantwoord in de betonvloer verdwijnen. Door middel van deze buisgeleiding is het mogelijk om bij wand-bevestiging een omkasting van 140 mm diep - in plaats van 220 mm diep - te gebruiken.



PenTec

PenTec Snelrewaard bv
Provincialeweg Oost 34a
2851 AE HAASTRECHT

Tel. 0182 503 100
Fax 0182 503 420

E-mail info@pentecbv.nl
Internet www.pentecbv.nl

