


# PCC BASIC FLOW PLUS

## Vloerverwarming Verdeler

2-15 groepen



# PCC BASIC FLOW PLUS

## Vloerverwarming Verdeler 2-15 groeps

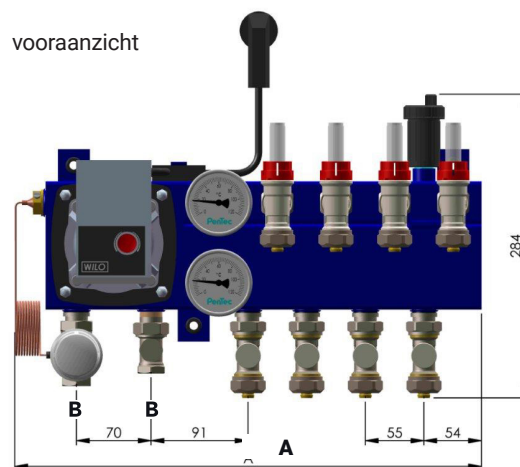
De PenTec Comfort Compact Basic Flow Plus vloerverwarming verdeler (leverbaar van 2 t/m 15 groepen) is een hydraulisch neutrale verdeler die toegepast kan worden voor normaal verwarmen (70-50 °C).

De PCC Basic Flow Plus verdeler is standaard voorzien van een energiezuinige WIL0 Yonos Para pomp, een maximaal beveiliging, een automatische ontluchter, 2 x thermometer (op de aanvoer- en retourbalk van de verdeler), een thermostaatkraan met waxvoeler en capillair op de aanvoer van de verdeler en een dubbel instelbaar voetventiel op de retour van de verdeler. Op de aanvoer (groepsaansluiting) van de PCC verdeler zijn inregelbare flowmeters ¾"EC gemonteerd. De retour van de verdeler (groepsaansluiting) is voorzien van inregelbare en afsluitbare voetventielen ¾"EC.

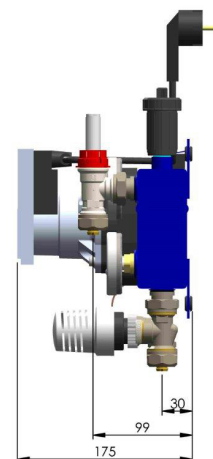
**Let op:** De EC knelsets zijn optioneel leverbaar.

<b>Materiaal:</b>	Blauw gepoedercoat stalen kokerprofielen 50 x 40 x 2 mm en 80 x 50 x 2 mm
<b>Ontluchting:</b>	Aan bovenzijde (hoogste punt) 1 stuks vlotter-ontluchter (alle lucht verzameld op hoogste punt)
<b>Plaatsing pomp:</b>	Aan de voorzijde van de unit met perszijde aan de bovenkant (voorschrift fabrikant).
<b>Beveiliging:</b>	Max. beveiliging op de aanvoerbalk
<b>Thermometers:</b>	2 stuks thermometers, 1x in de aanvoerbalk en 1x in de retourbalk
<b>Geluidsdemping:</b>	Rubberen inlagen in de bevestigingspunten (contactgeluiddempend) (incl. 3-stuks bouten, sluitringen en pluggen)
<b>Aanvoer:</b>	Thermostatisch ventiel met Waxvoeler en capillair (buisje) <b>1 t/m 5 groepen</b> G ½" dubbel instelbaar thermostatisch ventiel Capaciteit 250 l/h bij 0,2 bar <b>6 t/m 11 groepen</b> G ¾" dubbel instelbaar thermostatisch ventiel Capaciteit 350 l/h bij 0,2 bar <b>12 t/m 15 groepen</b> G 1" instelbaar thermostatisch ventiel Capaciteit 450 l/h bij 0,2 bar
<b>Retour:</b>	<b>1 t/m 5 groepen</b> G ½" dubbel instelbaar voetventiel <b>6 t/m 11 groepen</b> G ¾" dubbel instelbaar voetventiel <b>12 t/m 15 groepen</b> G 1" Kogelkraan
<b>Bevestiging:</b>	Bevestiging pomp d.m.v. tapeinden en losse moeren (pomp blijft verwisselbaar)
<b>Aansluiting v.d. groepen:</b>	Aanvoer: dubbel instelbaar en afsluitbaar recht ventiel met G ¾"Euroconus (actuatorvoorbereid) G ¾"Euroconus nippel
<b>Lengte buis:</b>	Advies: maximale buislengte ca. 100 m per groep

vooraanzicht



zij-aanzicht



PCC BASIC FLOW PLUS uitvoering

Artikelnummer	Aantal groepen	Lengte A in mm	Aansluiting B
2010-6-62-01	2	350	G ½"
2010-6-63-01	3	405	G ½"
2010-6-64-01	4	460	G ½"
2010-6-65-01	5	515	G ½"
2010-6-66-01	6	570	G ¾"
2010-6-67-01	7	625	G ¾"
2010-6-68-01	8	680	G ¾"
2010-6-69-01	9	725	G ¾"
2010-6-70-01	10	790	G ¾"
2010-6-571-01	11	845	G ¾"
2010-6-72-01	12	900	G 1"
2010-6-73-01	13	955	G 1"
2010-6-74-01	14	1010	G 1"
2010-6-75-01	15	1065	G 1"

! Raadpleeg ook de PDF's  
 - Curves Wilo Para 25/6 pompen  
 - Capaciteitsgrafieken  
 - Productverklaring verdelers